

УТВЕРЖДАЮ  
 Руководитель управления образования  
 администрации Балахтинского района

К. А. Кузьмин

"30" августа 2017 г.



**План  
 финансово-хозяйственной деятельности  
 на 2017 год и плановый период 2018 и 2019 года.**

"30" августа 2017 г.

**Наименование муниципального бюджетного учреждения :**

Муниципальное бюджетное общеобразовательное учреждение Приморская  
 средняя общеобразовательная школа

КОДЫ	
Форма по КФД	
Дата	"30" августа 2017 г.
ОКПО	
ИНН/КПП	2403005527
Единица измерения: руб. по ОКЕИ	

**Наименование органа, осуществляющего функции и полномочия  
 учредителя:**

Управление образования администрации Балахтинского района

**Адрес фактического местонахождения государственного учреждения (подразделения) :**

**Сведения о деятельности государственного учреждения**

**1. Цели деятельности Учреждения (Подразделения) в соответствии с федеральными законами, иными нормативными правовыми актами и  
 уставом Учреждения (положением о Подразделении):**

Образовательная деятельность в сфере образования начального общего, основного общего, среднего (полного) общего образования.

**2. Виды деятельности Учреждения (Подразделения), относящиеся к его основным видам деятельности в соответствии с уставом  
 Учреждения (положением о Подразделении):**

Реализация программ начального общего, основного общего, среднего (полного) общего образования.

**3. Перечень услуг (работ), относящихся в соответствии с уставом к основным видам деятельности Учреждения**

Реализация основных общеобразовательных программ начального общего образования.

Реализация основных общеобразовательных программ основного общего образования.

Реализация основных общеобразовательных программ среднего (полного) общего образования.

Реализация дополнительных общеобразовательных общеразвивающих услуг.

**4. Общая балансовая стоимость недвижимого государственного имущества на  
 дату составления Плана**

**5. Общая балансовая стоимость движимого государственного имущества на  
 дату составления Плана**

**I. Показатели финансового состояния Учреждения  
(Подразделения) на 2017 г.**

№ п/п 1	Наименование показателя 2	Сумма, руб. 3
	I. Нефинансовые активы, всего:	15 531 182,46
	из них:	
	1.1 Общая балансовая стоимость недвижимого государственного имущества, всего	8 404 929,85
	в том числе:	
	1.1.1 Стоимость имущества, закрепленного собственником имущества за государственным учреждением на праве оперативного управления	8 404 929,85
	1.1.2 Стоимость имущества, приобретенного государственным учреждением (Подразделением) за счет выделенных собственником имущества учреждения средств	
	1.1.3 Стоимость имущества, приобретенного государственным учреждением (Подразделением) за счет доходов, полученных от платной и иной приносящей доход деятельности	
	1.1.4 Остаточная стоимость недвижимого государственного имущества	26 186,58
	1.2 Общая балансовая стоимость движимого государственного имущества, всего	7 126 252,61
	в том числе:	
	1.2.1 Общая балансовая стоимость особо ценного движимого имущества	1 684 376,65
	1.2.2 Остаточная стоимость особо ценного движимого имущества	347 471,04
	II. Финансовые активы, всего	266 495,66
	из них:	
	2.1 Денежные средства учреждения, всего	266 460,27
	2.1.1 Денежные средства учреждения на счетах	266 460,27
	2.2 Денежные средства учреждения, размещенные на депозиты в кредитной организации	
	2.3 Иные финансовые инструменты	
	2.4 Дебиторская задолженность по доходам, полученным за счет средств бюджета всего:	
	2.5 Дебиторская задолженность по доходам от платной и иной приносящей доход деятельности всего:	
	2.6 Дебиторская задолженность по выданным авансам, полученным за счет средств бюджета всего:	35,39
	в том числе:	
	2.6.1 по выданным авансам на услуги связи	35,39
	2.6.2 по выданным авансам на транспортные услуги	
	2.6.3 по выданным авансам на коммунальные услуги	
	2.6.4 по выданным авансам на услуги по содержанию имущества	
	2.6.5 по выданным авансам на прочие услуги	
	2.6.6 по выданным авансам на приобретение основных средств	
	2.6.7 по выданным авансам на приобретение нематериальных активов	
	2.6.8 по выданным авансам на приобретение произведенных активов	
	2.6.9 по выданным авансам на приобретение материальных запасов	
	2.6.10 по выданным авансам на прочие расходы	
	2.7 Дебиторская задолженность по выданным авансам за счет доходов, полученных от платной и иной приносящей доход деятельности, всего:	0,00
	в том числе:	
	2.7.1 по выданным авансам на услуги связи	
	2.7.2 по выданным авансам на транспортные услуги	
	2.7.3 по выданным авансам на коммунальные услуги	
	2.7.4 по выданным авансам на услуги по содержанию имущества	
	2.7.5 по выданным авансам на прочие услуги	
	2.7.6 по выданным авансам на приобретение основных средств	
	2.7.7 по выданным авансам на приобретение нематериальных активов	
	2.7.8 по выданным авансам на приобретение произведенных активов	
	2.7.9 по выданным авансам на приобретение материальных запасов	
	2.7.10 по выданным авансам на прочие расходы	
	III. Обязательства, всего	15 048,00
	из них: 3.1 Долговые обязательства	
	3.2 Кредиторская задолженность:	
	в том числе:	
	3.2.1 Просроченная кредиторская задолженность	

3.3 Кредиторская задолженность по расчетам с поставщиками и подрядчиками за счет средств бюджета, всего:	11 496,84
в том числе:	
3.3.1 по начислениям на выплаты по оплате труда	
3.3.2 по оплате услуг связи	
3.3.3 по оплате транспортных услуг	
3.3.4 по оплате коммунальных услуг	7 996,84
3.3.5 по оплате услуг по содержанию имущества	3 500,00
3.3.6 по оплате прочих услуг	
3.3.7 по приобретению основных средств	
3.3.8 по приобретению нематериальных активов	
3.3.9 по приобретению произведенных активов	
3.3.10 по приобретению материальных запасов	
3.3.11 по оплате прочих расходов	
3.3.12 по платежам в бюджет	
3.3.13 по прочим расчетам с кредиторами	
3.4 Кредиторская задолженность по расчетам с поставщиками и подрядчиками за счет доходов, полученных от платной и иной приносящей доход деятельности, всего:	3 551,16
в том числе:	
3.4.1 по начислениям на выплаты по оплате труда	
3.4.2 по оплате услуг связи	
3.4.3 по оплате транспортных услуг	
3.4.4 по оплате коммунальных услуг	
3.4.5 по оплате услуг по содержанию имущества	
3.4.6 по оплате прочих услуг	
3.4.7 по приобретению основных средств	
3.4.8 по приобретению нематериальных активов	
3.4.9 по приобретению произведенных активов	
3.4.10 по приобретению материальных запасов	3 551,16
3.4.11 по оплате прочих расходов	
3.4.12 по платежам в бюджет	
3.4.13 по прочим расчетам с кредиторами	

**2. Показатели поступления и выплатам Учреждения  
на 2017г.**

Наименование показателя	Код строки	Код по бюджетной классификации РФ	Объем финансового обеспечения, руб.(с точностью до двух знаков после запятой - 0,00)					
			всего	в том числе:			Поступления от оказания услуг (выполнения работ) на платной основе и от иной приносящей доход деятельности	
				Субсидии на финансовое обеспечение выполнения государственного (муниципального) задания из федерального бюджета бюджета	Субсидии, предоставляемые в соответствии с абзацем вторым 1 статьи 78.1 бюджетного кодекса РФ	Субсидии на осуществление капитальных вложений	всего	из них гранты
1	2	3	4	5	6	7	8	9
<b>Поступления от доходов, всего</b>	100	x	28 156 842,00	26 441 761,00	1 600 081,00	0,00	115 000,00	
в том числе: доходы от собственности	110	120	0,00	x	x	x		x
Доходы от оказания услуг, работ	120	130	26 556 761,00	26 441 761,00	x	x	115 000,00	
Доходы от штрафов, пеней, иных сумм принудительного изъятия	130	140	0,00	x	x	x		x
Безвозмездные поступления	140	150	0,00					
Иные субсидии, предоставленные из бюджета	150	180	1 600 081,00	x	1 600 081,00		x	x
Прочие доходы	160	180	0,00	x	-	x		
Доходы от операций с активами	180	x	0,00	x	x	x		x
<b>Выплаты по расходам, всего</b>	200	x	28 423 302,27	26 662 752,69	1 638 599,58	0,00	121 950,00	0,00
в том числе на выплаты персоналу, всего	210	100	23 898 460,00	23 878 788,00	19 672,00	0,00	0,00	0,00
из них: оплата труда и начисления на выплаты по оплате труда	211	110	23 846 980,00	23 846 980,00	0,00	0,00	0,00	0,00
из них:	x		0,00					
заработная плата	212	111	18 315 800,00	18 315 800,00	0,00	0,00	0,00	0,00
Начисления на выплаты по оплате труда	213	119	5 531 180,00	5 531 180,00	0,00	0,00	0,00	0,00
Прочие выплаты	214	112	51 480,00	31 808,00	19 672,00		0,00	0,00
Социальные и иные выплаты населению, всего	220	300	0,00	0,00	0,00		0,00	0,00
из них:	x		0,00					
Подъемные молодым специалистам	221	321	0,00	0,00	0,00		0,00	0,00
2.	222		0,00					
Уплата налогов, сборов и иных платежей, всего	230	850	2 000,00	2 000,00	0,00		0,00	0,00
из них:	x		0,00					
1.	231		2 000,00	2 000,00	0,00		0,00	0,00
2.	232		0,00					
Безвозмездные перечисления организациям	240		0,00	0,00	0,00		0,00	0,00
Прочии расходы (кроме расходов на закупку товаров, работ, услуг)	250		0,00	0,00	0,00		0,00	0,00
Расходы на закупку товаров, работ, услуг) всего	260	x	4 256 382,00	2 560 973,00	1 580 409,00		115 000,00	0,00
1.	261	244	4 256 382,00	2 560 973,00	1 580 409,00		115 000,00	0,00
2.	262		0,00					
Поступление финансовых активов, всего:	300	x	0,00					
из них:	x		0,00					
Увеличение остатков средств	310		0,00					
Увеличение стоимости ценных бумаг, кроме акций и иных форм участия в капитале	311		0,00					
Увеличение стоимости акций и иных форм участия в капитале	312		0,00					
Прочии поступления	320		0,00					
в том числе поступления нефинансовых активов, всего:	321		0,00					
из них:	x		0,00					
Выбытие финансовых активов, всего:	400		0,00					
Из них: уменьшение остатков средств	410		0,00					
Прочие выбытия	420		0,00					
из них:	x		0,00					
1.	421		0,00					
2.	422		0,00					
Остаток средств на начало года	500	x	266 460,27	220 991,69	38 518,58		6 950,00	
Остаток средств на конец года	600	x	0,00					

**2.1. Показатели выплат по расходам на закупку товаров, работ, услуг Учреждения на 2017г.**

Наименование показателя	код строки	год начала закупки	Сумма выплат по расходам на закупку товаров, работ и услуг, руб.(с точностью до двух знаков после запятой - 0,00)								
			всего закупки			в то числе					
			на 2017г. очередной фин.год	на 2018г. 1-ый год планового периода	на 2019г. 2-ый год планового периода	в соответствии с ФЗ от 5 апреля 2013г. № 44 ФЗ О контрактной системе в сфере закупок товаров, работ, услуг для обеспечения гос. и муш. нужд			в соответствии с ФЗ от 18 июля 2011 г. № 223 ФЗ О закупках товаров, работ, услуг отдельными видами		
						на 2017г. очередной фин.год	на 2018г. 1-ый год планового периода	на 2019г. 2-ый год планового периода	на 2017г. очередной фин.год	на 2018г. 1-ый год планового периода	на 2019г. 2-ый год планового периода
1	2	3	4	5 *	6	7	11	9	10	11	12
выплаты по расходам на закупку товаров, работ, услуг всего	0001	x	4 522 842,27	4 976 421,00	4 976 421,00	4 522 842,27	4 976 421,00	4 976 421,00	0,00	0,00	0,00
В том числе: на оплату контрактов, заключенных до начала очередного финансового года:	1001	x	15 048,00	0,00	0,00	15 048,00	0,00	0,00	0,00	0,00	0,00
из них:	x										
2016	1002	2016	15 048,00	0,00	0,00	15 048,00					
2.	1003										
на закупку товаров, работ, услуг по году начала закупки	2001		4 507 794,27	4 976 421,00	4 976 421,00	4 507 794,27	4 976 421,00	4 976 421,00	0,00	0,00	0,00
из них:	x										
2017	2002	2017	4 507 794,27	4 976 421,00	4 976 421,00	4 507 794,27	4 976 421,00	4 976 421,00			
2.	2003										


**3. Сведения о средствах, поступающих во временное распоряжение Учреждения на 01 января 2017г. (очередной финансовый год)**

Наименование показателя	код строки	Сумма (руб.с точностью до двух знаков после запятой - 0,00)
1	2	3
Остаток средств на начало года	010	0
Остаток средств на конец года	020	0
Поступление	030	0
Выплаты	040	0


**4. Справочная информация**

Наименование показателя	Код строки	Сумма (тыс.руб.)
1	2	3
Объем публичных обязательств, всего:	010	0
Объем бюджетных инвестиций (в части переданных полномочий государственного заказчика в соответствии с Бюджетным кодексом РФ), всего	020	0
Объем средств, поступивших во временное распоряжение, всего:	030	0


Директор школы

  
 \_\_\_\_\_  
 Т.В.Брауцук  
 (подпись) (расшифровка подписи)

Главного бухгалтера муниципального бюджетного учреждения

  
 \_\_\_\_\_  
 Т.П. Абрамчик  
 (подпись) (расшифровка подписи)

Исполнитель  
 тел. 21-9-86

  
 \_\_\_\_\_  
 Е.Н. Шиллер  
 (подпись) (расшифровка подписи)